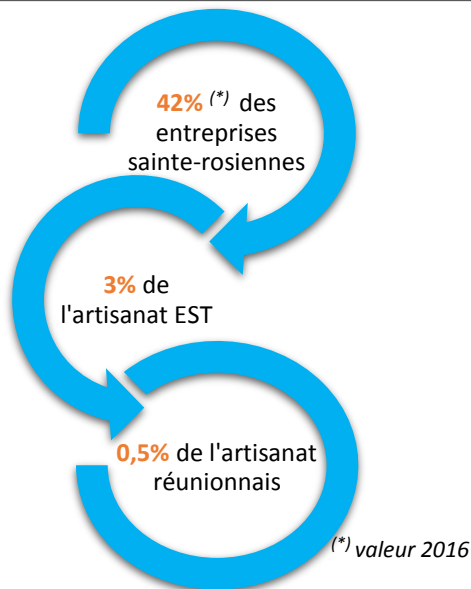


### TISSU ARTISANAL



Secteur d'activités	Nb. Entrep	Poids du secteur	Moyenne dépt <sup>ale</sup>
ALIMENTATION	22	21,8%	14,8%
BATIMENT	41	<b>40,6%</b>	41,1%
PRODUCTION	14	13,9%	16,0%
SERVICES	24	<b>23,8%</b>	28,1%
<b>Total Résultat</b>	<b>101</b>	<b>100%</b>	<b>100%</b>

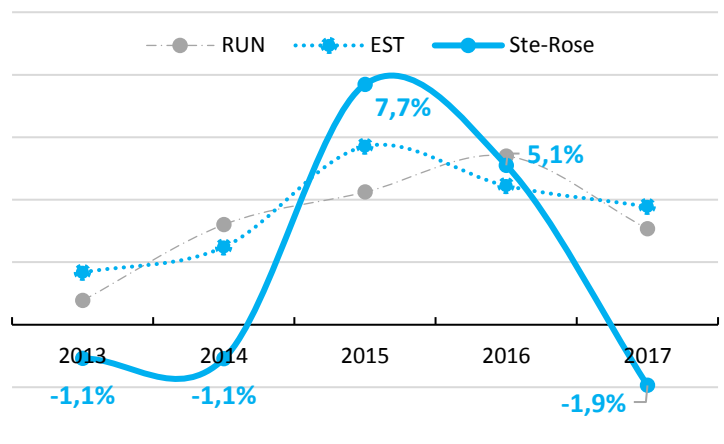
### CHIFFRES CLÉS

Pop. au 1er janvier 2017 :	6804 hab.	soit 38 hab/km <sup>2</sup>
Actifs occupés en 2014 :	1 600	
Chômeurs en 2014 :	1 251	
Taux de chômage en 2014 :	43,9%	

#### Nombre total d'entreprises secteur marchand (hors agriculture)

Commune	Est	Réunion
217	6 377	51 580

#### CROISSANCE ANNUELLE DU PARC D'ENTREPRISES ARTISANALES




**TENDANCES** : Le rythme de croissance du tissu artisanal qu'avait connu la commune en 2015 laisse place deux ans plus tard à une érosion du secteur, avec deux unités de moins. Ce recul affecte les activités de l'alimentation et des services. Le tissu productif et les métiers du 2nd oeuvre du bâtiment sont toujours peu présents dans une commune éloignée des grands pôles urbains et et au potentiel d'extension urbaine limité, mais à fort attrait touristique (volcan). Une offre de services en fort retrait notamment dans le domaine de la beauté . En revanche, un artisanat de bouche bien présent (en particulier restauration rapide et boulangerie-pâtisserie).

### ZONES D'ACTIVITÉS ÉCONOMIQUES

Projet :  
- Zone artisanale de la Rivière de l'Est (4 ha)

### PRINCIPALES FOIRES & MANIFESTATIONS

- Fête de la vierge au Parasol  
- Week-end vert bleu



## ENTREPRISES PAR DOMAINE D'ACTIVITÉS EN 2017

Secteur	Famille d'activités	Nb. d'entrep. au 31 déc. 2017	
<b>Alimentation</b>	Restauration, plats à emporter	13	
	Boulangerie, pâtisserie, confiserie	6	
	Boucherie, charcuterie, viande	2	
	Transformation et conservation de fruits et légumes	1	
	Boissons (hors jus de fruits et de légumes)	0	
	Poissonnerie, crustacés	0	
	Condiments et assaisonnements	0	
	Glaces	0	
	Plats préparés industriels	0	
	Fromagerie	0	
	Autres	0	
<b>Total Alimentation</b>		<b>22</b>	
<b>Bâtiment</b>	Maçonnerie	15	
	TP, Terrassement, VRD et divers	6	
	Électricité	5	
	Revêtements sols et murs	3	
	Menuiserie Bois et Pvc	3	
	Réhabilitation	2	
	Peinture	2	
	Construction	2	
	Plomberie	1	
	Froid-climatisation, chauffage	1	
	Étanchéité	0	
	Installation de piscines	0	
	Charpente, Couverture	0	
	Métallerie, serrurerie	0	
	Plâtrerie, Isolation	0	
Autres travaux	1		
<b>Total Bâtiment</b>		<b>41</b>	
<b>Production</b>	Charpentes et menuiseries	5	
	Imprimerie, graphisme, papeterie	1	
	Meubles	1	
	Travail du bois (hors meubles, charp. & menuis.)	1	
	Travail de la pierre	1	
	Equipt mécanique	1	
	Éléments en béton ou en plâtre	1	
	Matières plastiques	1	
	Textile, cuir	0	
	Verre, miroiterie	0	
	Travail des métaux	0	
	Construction navale	0	
	Horlogerie, bijouterie	0	
	Matériel médico-chirurgical	0	
	Fabrication d'autres articles décoratifs	0	
	Equipt électrique, électronique, informatique, optique	0	
	Fabrication d'objets pour l'éclairage	0	
	Fabrication d'articles de loisirs	0	
	Traitement des déchets, dépollution, assainissement	0	
	Parfums, produits chimiques	0	
	Reproductions d'enregistrements	0	
	Autres	2	
	<b>Total Production</b>		<b>14</b>
	<b>Services</b>	Mécanique	7
		Coiffure	4
		Taxis	3
		Ambulances	3
Soins esthétiques		2	
Réparation matériel élect.		1	
Fleuristerie		1	
Réparations autres		1	
Photographie, vidéo		1	
Réparation informatique		1	
VTC		0	
Laverie, blanchisserie, pressing		0	
Toilettage d'animaux de compagnie		0	
Affichage, publicité		0	
Nettoyage, désinsectisation		0	
Autres		0	
<b>Total Services</b>			<b>24</b>
<b>Total général</b>		<b>101</b>	