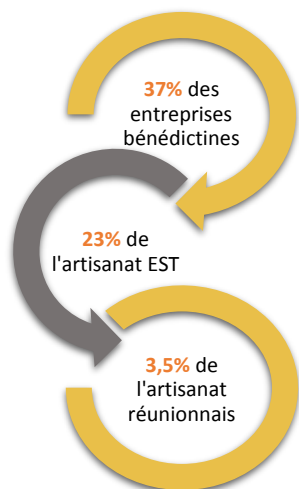




TISSU ARTISANAL



Secteur d'activités	Nb. Entrep	Poids du secteur	Moyenne dépt ^{ale}
ALIMENTATION	120	17,7%	14,4%
BATIMENT	306	45,1%	41,4%
PRODUCTION	89	13,1%	16,0%
SERVICES	164	24,2%	28,0%
Total Résultat	679	100%	100%

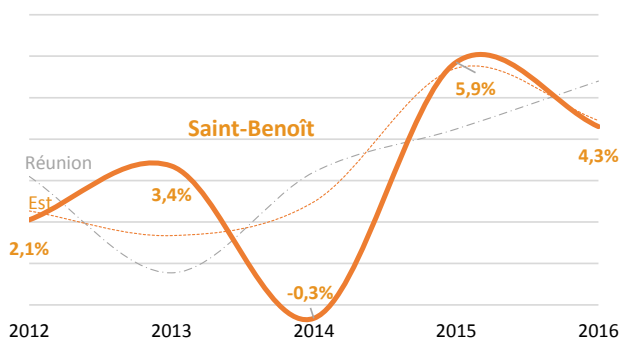
CHIFFRES CLÉS

Pop. au 1er janvier 2017 :	38070 hab. soit 166 hab/km ²
Actifs occupés en 2014 :	9 554
Chômeurs en 2014 :	6 412
Taux de chômage en 2014 :	40,2%

EFFECTIF & POIDS DU PARC D'ENTREPRISES TOTAL

Commune	Est	Réunion
1 582	6 377	51 580

CROISSANCE ANNUELLE DU PARC D'ENTREPRISES ARTISANALES



TENDANCES : Un ralentissement de la hausse du volume d'entreprises artisanales (+4,3%, soit 28 unités supplémentaires) enregistrée l'année passée, en particulier dans les secteurs du bâtiment et de la production. Malgré tout, une prédominance des métiers du bâtiment qui perdure avec de nombreux maçons et professionnels des travaux publics. Des métiers de bouche bien présents qui ont nettement progressé. Une surreprésentation des filières viande et farine et des établissements de transformation de fruits et légumes. A l'inverse, un tissu productif et des services moins fournis (sauf ambulanciers et taxiteurs) en particulier dans le domaine de la beauté .

ZONES D'ACTIVITÉS ÉCONOMIQUES

Pôles majeurs :


- ZI 1 Bras Fusil (5,3 ha)
- ZI 2 Bras Fusil (11 ha)
- ZA des Plaines (Pôle Bois) (15 ha)
- ZAE de Beaufonds (8,5 ha)
- Zone commerciale de Beaulieu (8,7 ha)

Projets :

- ZAE de Beauvallon (phase 1) (pôle majeur ~15 - 20 ha)
- Zone commerciale de Beaulieu : extension
- ZAE de proximité de Petit St-Pierre à Ste-Anne (5 ha), - ZAE de Chemin sévère
- Zone touristique des Orangers
- Zone de carrière et activités liées des Orangers

PRINCIPALES FOIRES & MANIFESTATIONS

- Festival du court métrage
- Fête du jeu
- Fête du sport
- Semaine bleue
- Rallye de St-Benoît
- Énergie nature (activités nautiques)



ZOOM PAR QUARTIERS

Quartiers	Nbre d'entreprises	Poids du quartier
St-Anne	172	25%
Reste de St-Benoît	507	75%
Total St-Benoît	679	100%



ENTREPRISES PAR DOMAINE D'ACTIVITÉS EN 2016

Secteur	Famille d'activités	Nb. d'entrep. au 31 déc. 2016
Alimentation	Restauration, plats à emporter	62
	Boulangerie, pâtisserie, confiserie	31
	Boucherie, charcuterie, viande	13
	Transformation et conservation de fruits et légumes	9
	Glaces	2
	Plats préparés industriels	2
	Fromagerie	1
	Poissonnerie, crustacés	0
	Boissons (hors jus de fruits et de légumes)	0
	Condiments et assaisonnements	0
	Autres	0
Total Alimentation		120
Bâtiment	Maçonnerie	82
	TP, Terrassement, VRD et divers	53
	Électricité	36
	Peinture	33
	Plâtrerie, Isolation	16
	Plomberie	14
	Construction	13
	Métallerie, serrurerie	10
	Menuiserie Bois et Pvc	9
	Réhabilitation	8
	Revêtements sols et murs	6
	Charpente, Couverture	6
	Froid-climatisation, chauffage	5
	Étanchéité	3
	Installation de piscines	1
Autres travaux	11	
Total Bâtiment		306
Production	Travail des métaux	26
	Charpentes et menuiseries	14
	Meubles	8
	Textile, cuir	6
	Imprimerie, graphisme, papeterie	6
	Traitement des déchets, dépollution, assainissement	4
	Equipt électrique, électronique, informatique, optique	4
	Travail de la pierre	3
	Éléments en béton ou en plâtre	3
	Matériel médico-chirurgical	3
	Parfums, produits chimiques	2
	Horlogerie, bijouterie	2
	Matières plastiques	2
	Fabrication d'objets pour l'éclairage	1
	Travail du bois (hors meubles, charp. & menuis.)	1
	Fabrication d'articles de loisirs	1
	Verre, miroiterie	0
	Reproductions d'enregistrements	0
	Fabrication d'autres articles décoratifs	0
	Equipt mécanique	0
Construction navale	0	
Autres	3	
Total Production		89
Services	Mécanique	45
	Taxis	22
	Coiffure	21
	Nettoyage, désinsectisation	15
	Ambulances	10
	Soins esthétiques	8
	Réparation informatique	8
	Photographie, vidéo	7
	Fleuristerie	5
	Réparations autres	5
	Laverie, blanchisserie, pressing	4
	Réparation matériel électr.	4
	Affichage, publicité	2
	VTC	0
	Toiletage d'animaux de compagnie	0
	Autres	8
	Total Services	
Total général		679

Pôle Etudes et Prospectives / Observatoire Economique de l'Artisanat - CMAR / Edition 2017



Ce programme d'actions est co-financé par l'Union Européenne et la Région Réunion