




TISSU ARTISANAL



Secteur d'activités	Nb. Entrep	Poids du secteur	Moyenne dépt ^{ale}
ALIMENTATION	21	9,1%	14,4%
BATIMENT	110	47,6%	41,4%
PRODUCTION	37	16,0%	16,0%
SERVICES	63	27,3%	28,0%
Total Résultat	231	100%	100%

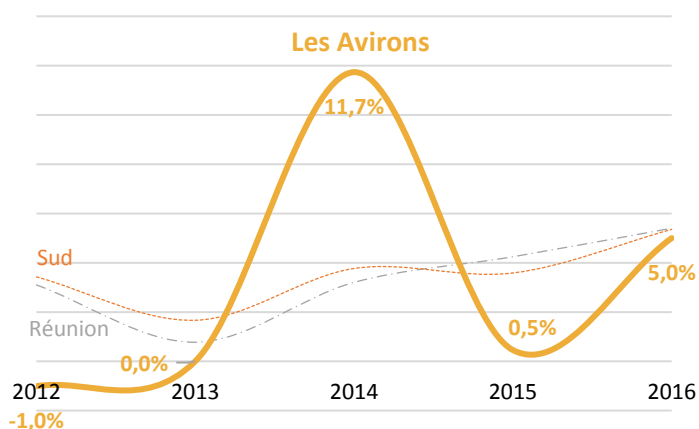
CHIFFRES CLÉS

Pop. au 1er janvier 2017 :	11504 hab. soit 437 hab/km ²
Actifs occupés en 2014 :	3 882
Chômeurs en 2014 :	1 640
Taux de chômage en 2014 :	29,7%

EFFECTIF & POIDS DU PARC D'ENTREPRISES TOTAL

Commune	SUD	Réunion
559	16 627	51 580

CROISSANCE ANNUELLE DU PARC D'ENTREPRISES ARTISANALES



TENDANCES : Une reprise de la dynamique artisanale (+ 11 entreprises) intéressant essentiellement le secteur du bâtiment. La plus forte sous-représentation des métiers de bouche de l'île (une seule boulangerie-pâtisserie), malgré une offre fournie dans la restauration rapide et les plats à emporter, au profit du bâtiment.


ZONES D'ACTIVITÉS ÉCONOMIQUES

Projet :

- Zone commerciale de proximité Ozeane

PRINCIPALES FOIRES & MANIFESTATIONS

- Fête du Tévelave (produits du terroir)
- Festival Colycée (musique, théâtre et danse)



ENTREPRISES PAR DOMAINE D'ACTIVITÉS EN 2016

Secteur	Famille d'activités	Nb. d'entrep.au 31 déc. 2016
Alimentation	Restauration, plats à emporter	16
	Boucherie, charcuterie, viande	2
	Boulangerie, pâtisserie, confiserie	1
	Transformation et conservation de fruits et légumes	1
	Poissonnerie, crustacés	0
	Boissons (hors jus de fruits et de légumes)	0
	Condiments et assaisonnements	0
	Fromagerie	0
	Glaces	0
	Plats préparés industriels	0
	Autres	1
Total Alimentation		21
Bâtiment	Maçonnerie	31
	TP, Terrassement, VRD et divers	17
	Électricité	13
	Peinture	8
	Construction	7
	Charpente, Couverture	5
	Réhabilitation	4
	Plâtrerie, Isolation	4
	Menuiserie Bois et Pvc	4
	Froid-climatisation, chauffage	3
	Métallerie, serrurerie	3
	Plomberie	3
	Revêtements sols et murs	2
	Installation de piscines	1
	Étanchéité	0
Autres travaux	5	
Total Bâtiment		110
Production	Charpentes et menuiseries	5
	Meubles	5
	Matériel médico-chirurgical	3
	Horlogerie, bijouterie	3
	Travail des métaux	3
	Equipt électrique, électronique, informatique, optique	3
	Equipt mécanique	3
	Imprimerie, graphisme, papeterie	3
	Fabrication d'autres articles décoratifs	2
	Textile, cuir	2
	Travail du bois (hors meubles, charp. & menuis.)	2
	Éléments en béton ou en plâtre	1
	Reproductions d'enregistrements	1
	Verre, miroiterie	1
	Travail de la pierre	0
	Traitement des déchets, dépollution, assainissement	0
	Construction navale	0
	Matières plastiques	0
	Fabrication d'articles de loisirs	0
	Fabrication d'objets pour l'éclairage	0
Parfums, produits chimiques	0	
Autres	0	
Total Production		37
Services	Mécanique	20
	Coiffure	10
	Soins esthétiques	8
	Nettoyage, désinsectisation	7
	Réparation informatique	5
	Taxis	3
	Réparations autres	3
	Photographie, vidéo	3
	Ambulances	2
	Fleuristerie	1
	Toilettage d'animaux de compagnie	0
	Laverie, blanchisserie, pressing	0
	Affichage, publicité	0
	VTC	0
	Réparation matériel élect.	0
	Autres	1
	Total Services	
Total général		231

Pôle Etudes et Perspectives / Observatoire Economique de l'Artisanat - CMAR / Edition 2017



Ce programme d'actions est co-financé par l'Union Européenne et la Région Réunion